



RENAULT
La vie, avec passion

Nouvelle Renault CLIO







Tout simplement irrésistible



La séduction au cœur

Lignes sensuelles, profil dynamique, flancs sculptés et présence affirmée... Dès le premier regard, Nouvelle CLIO séduit par son style dynamique et désirable. Avec ses finitions soignées, elle allie modernité et robustesse : signature lumineuse en forme de « C », éclairage full LED, finitions chromées finement intégrées, poignées de porte dans le prolongement du vitrage, nouvelle teinte métallisée Orange Valencia.







Configuration présentée avec options disponibles ultérieurement.



Un Smart Cockpit accompli

À l'intérieur, chaque détail compte. Nouvelle CLIO fait sa révolution et offre des matières et des finitions soignées. Avec son nouveau cockpit high-tech orienté conducteur, ses sièges enveloppants, ses profils de conduite et ambiances lumineuses personnalisables via MULTI-SENSE, vivez une expérience de conduite qui éveillera vos sens. Au volant de Nouvelle CLIO, installez-vous dans le futur et gardez une longueur d'avance : grand écran multimédia tactile 9.3", tableau de bord conducteur personnalisable et frein de parking électrique !







Plaisir de conduite et confort à bord

Nouvelle CLIO propose un large choix de motorisations. Avec le nouveau moteur TCe 130 couplé à la boîte EDC avec palettes au volant, Nouvelle CLIO affiche des performances de haut niveau tout en garantissant une consommation de carburant contenue.

Grâce à son châssis dynamique, sa direction directe et précise, fini les routes ennuyeuses!

Le conducteur ne sera pas le seul à avoir le sourire à bord, le confort des suspensions et l'insonorisation ont été particulièrement travaillés pour le confort de tous.

Enfin, le système audio Bose® avec ses 9 haut-parleurs propose une expérience musicale riche et immersive.





Renault CLIO R.S. Line : distinguez-vous par la sportivité!

Nouvelle CLIO R.S. Line se distingue par sa ligne sportive qui reprend l'ADN Renault Sport. Le design extérieur donne le ton : bouclier avant sport avec lame F1 emblématique des modèles R.S. et grille inférieure nid-d'abeilles, calandre ornée d'un insert Noir Brillant, 17 pouces diamantées Magny-Cours, jupe arrière avec diffuseur et canule d'échappement ovale chromée. Cette personnalité unique est signée du badge R.S. Line sur les ailes avant et la porte du coffre.

Le cockpit confirme ce caractère sportif avec une atmosphère look carbone rehaussée de surpiqûres rouges : sièges sport avec maintien latéral renforcé, volant sport en cuir* perforé avec double losange, pédalier aluminium, planche de bord et ceintures de sécurité animées d'une ligne rouge. Le ciel de toit noir et le cockpit high-tech orienté vers le conducteur viennent compléter cette atmosphère résolument sportive et technologique. La passion aiguisée par chaque détail.

*Cuir d'origine bovine.





Nouvelle Renault CLIO INITIALE PARIS, optez pour le raffinement

La personnalité de Nouvelle CLIO INITIALE PARIS s'exprime dans les moindres détails de son design épuré et très élégant. Nouvelle signature lumineuse avec éclairage full LED, grille de calandre et canule d'échappement chromées, antenne requin, teinte Noir Étoilé, jantes 17 pouces exclusives, badges INITIALE PARIS... Une identité d'exception qui marque votre différence.

À l'intérieur, profitez d'un cocon de confort et d'élégance, avec un volant cuir* chauffant, les surpiqûres Cognac de la planche de bord et le raffinement des sièges en cuir* matelassé Diamant. Une atmosphère unique à bord.

*Cuir d'origine bovine.

INITIALE
PARIS





Smart Cockpit,
la technologie à portée de main





Restez connecté... en toute liberté!

Au cœur du cockpit, le système EASY LINK propose le plus grand écran de sa catégorie, totalement personnalisable. Parfaitement intégré à l'univers Renault EASY CONNECT, tout commence avant même de monter à bord. Grâce à l'application smartphone MY Renault, géolocalisez votre voiture et laissez-vous guider jusqu'à elle.

À bord, le système EASY LINK, compatible avec Android Auto™ ou Apple CarPlay™, vous donne accès à tous vos contenus multimédias en un clin d'œil.

La navigation embarquée vous livre une multitude d'informations en temps réel : trafic en temps réel, zones de risques ou stations-services sur votre trajet. Aussi simple et efficace que Google Maps : la recherche d'adresse Google! Il vous suffit de deux ou trois mots-clés pour arriver à destination sans avoir à connaître l'adresse précise.



Grâce à la fonction Auto-Update, vous êtes assuré que votre système et votre cartographie TomTom seront toujours à jours.

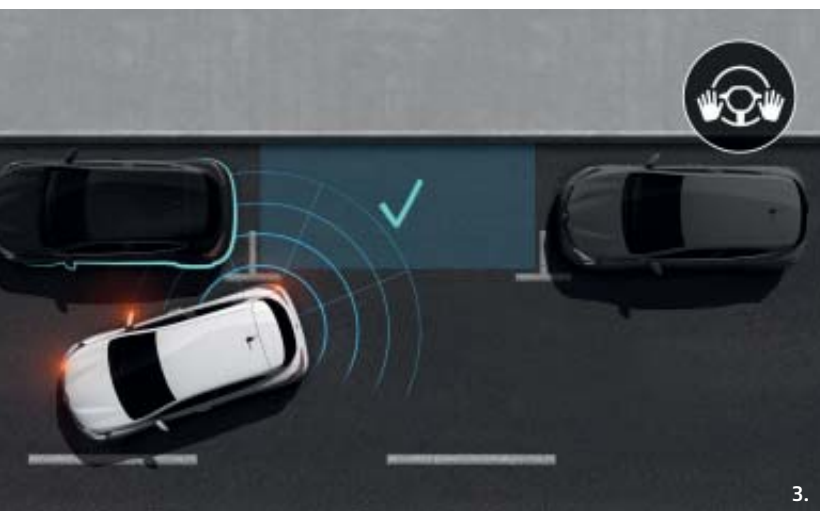
Enfin, avec le chargeur de smartphone à induction, gardez facilement le lien avec votre univers connecté.

Android Auto™ est une marque de Google Inc.

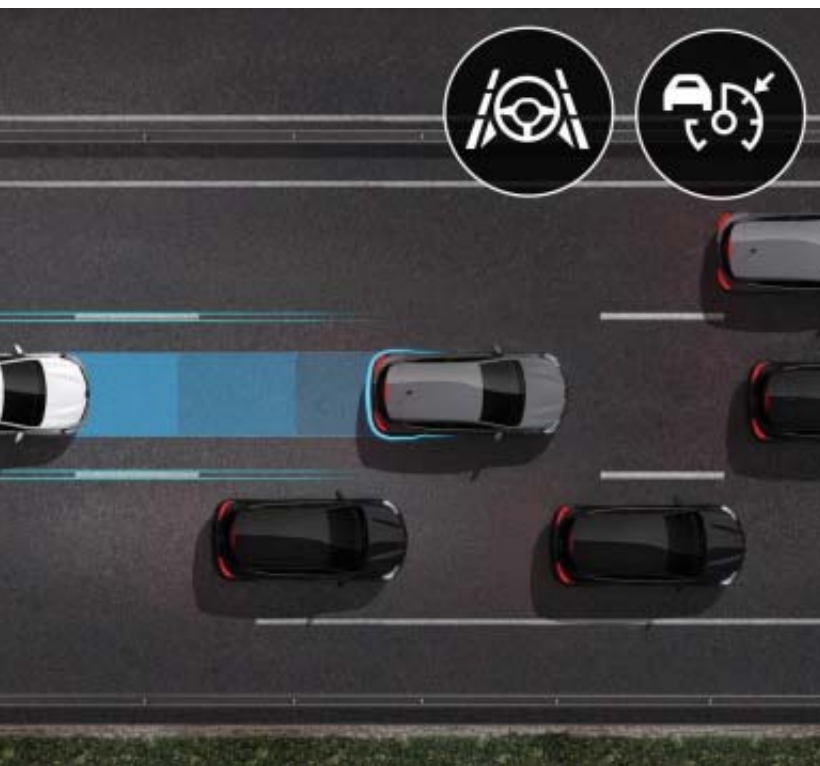
Apple CarPlay™ est une marque d'Apple Inc.







3.



Renault EASY DRIVE

Les technologies innovantes embarquées sur Nouvelle CLIO vous accompagnent à chaque seconde pour une conduite simplifiée.

1. Régulateur-limiteur de vitesse

Fixez votre allure ou votre vitesse maximale. Les commandes au volant vous permettent de régler les paramètres en quelques instants.

2. Renault LED Pure Vision

Nouvelle CLIO est équipée de puissants projecteurs Full LED Pure Vision et de la commutation automatique des feux de route pour une meilleure visibilité.

3. Stationnement mains-libres

Laissez votre Nouvelle CLIO réaliser le créneau parfait en un clin d'œil grâce à la fonction de stationnement mains-libres Easy Park Assist. Créneau, bataille, épi... aucune place ne résiste à Nouvelle CLIO !

4. 5. Caméra 360°

Nouvelle CLIO est équipée de 4 caméras dont les images reconstituent l'environnement direct du véhicule à 360°. Exécutez vos manœuvres sans effort et protégez le style irrésistible de Nouvelle CLIO !

6. Assistant autoroute et trafic

Innovation unique sur le segment, Nouvelle CLIO est capable de rester au centre de sa voie et de gérer sa vitesse jusqu'à l'arrêt complet en fonction du trafic. Cet assistant vous apporte plus de sérénité dans vos trajets autoroutiers ou en cas de trafic dense.

La sécurité au meilleur niveau

Nouvelle CLIO dispose des technologies les plus modernes pour vous garantir un niveau de sécurité maximal.

1. Freinage actif d'urgence

Vous pouvez faire confiance à Nouvelle CLIO. À chaque instant, elle veille sur la circulation et ses aléas. Un freinage brutal, un piéton qui traverse... La citadine vous avertit et peut même procéder automatiquement à un freinage d'urgence.

2. Aide au maintien dans la voie

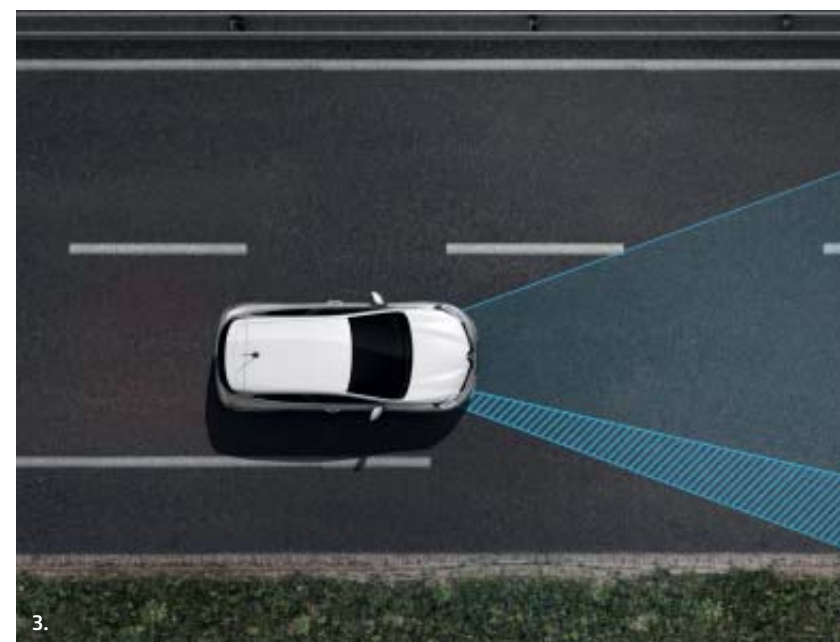
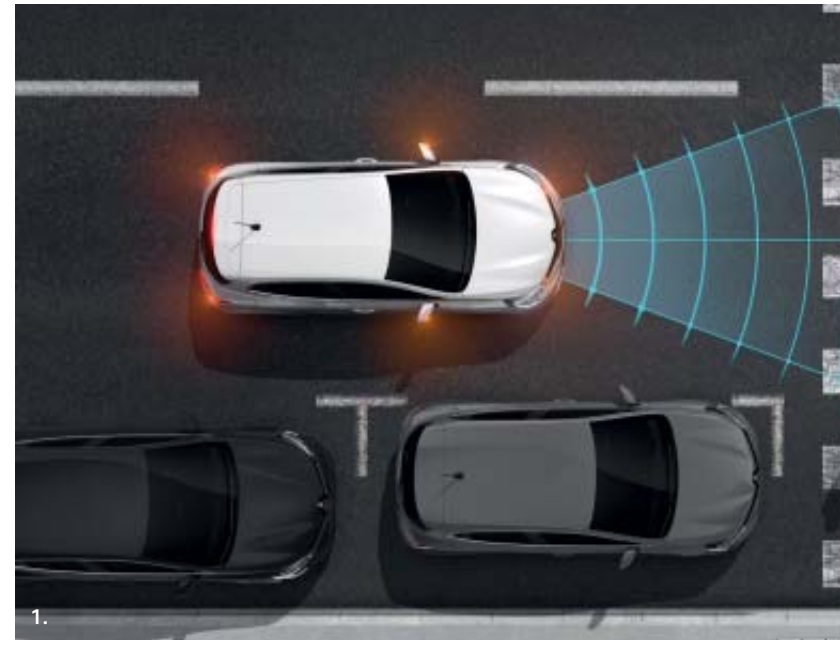
La prévention est la meilleure sécurité. C'est pour cela que Nouvelle CLIO propose, dès la version Life, les systèmes d'avertissement de sortie de file et d'aide active au maintien dans la voie.


3. Reconnaissance des panneaux de signalisation

Nouvelle CLIO vous informe via le tableau de bord des limitations de vitesse en cours grâce à une caméra à reconnaissance des panneaux de signalisation.

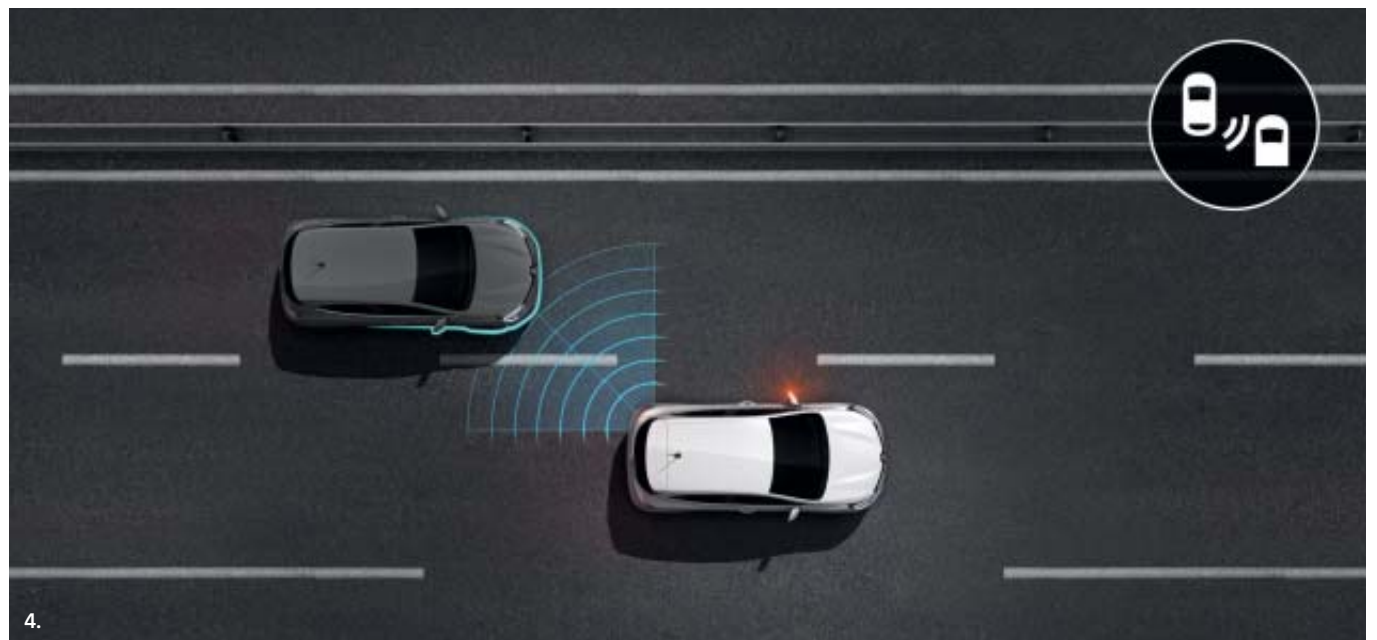

4. Détecteur d'angle mort

Nouvelle CLIO détecte la présence de tout véhicule engagé ou arrivant dans votre angle mort, et vous alerte par un signal lumineux dans les rétroviseurs.





2.



4.





Carlab

Teintier

Ambiances intérieures

Personnalisation intérieure

Selleries

Jantes et enjoliveurs

Personnalisation extérieure

Équipements et options

Moteurs

Dimensions

Accessoires

Teintier



Bleu Iron (TE)



Brun Vison (TE)



Orange Valencia* (TE)



Bleu Celadon (TE)



Rouge Flamme* (TE)



Blanc Glacier (OV)



Gris Platine (TE)



Gris Urban (OV)



Gris Titanium (TE)



Noir Étoilé (TE)

PM : peinture métallisée.
OV : opaque verni.
Photos non contractuelles.
*Peinture métallisée avec vernis spécial.

Ambiances intérieures



Visuel présenté avec options.

LIFE

Sécurité

- Airbags frontaux et latéraux (tête / thorax) conducteur et passager
- Alerte de survitesse avec reconnaissance des panneaux de signalisation
- Alerte distance de sécurité
- Alerte oubli de ceinture de sécurité aux 5 places
- Appel d'urgence Renault: appel automatique en cas d'accident ou bouton SOS pour appel (112) en cas d'urgence
- Assistant maintien de voie
- ESC, ABS avec aide au freinage d'urgence
- Feux de stop à LED
- Freinage actif d'urgence avec détection piétons et cyclistes (AEBS City + Inter Urbain + Piéton)
- Kit de gonflage et de réparation des pneumatiques

- Répéteurs latéraux de changement de direction
- Système ISOFIX (i-Size) aux places latérales arrière et passager avant

Conduite

- Aide au démarrage en côte
- Allumage automatique des phares avec capteur de luminosité
- Tableau de bord avec écran 4.2" et compteurs analogiques
- Éclairage avant et arrière Full LED Pure Vision
- Indicateur changement de vitesse
- Régulateur / Limiteur de vitesse
- Rétroviseurs extérieurs électriques

Confort

- Clé 3 boutons
- Lève-vitres électriques avec fonction impulsionnelle à l'avant
- Pare-soleil avec miroir de courtoisie
- Plafonnier avec liseuse simple
- Siège conducteur réglable en hauteur
- Volant réglable en hauteur et en profondeur

Rangements et modularité

- Banquette arrière rabattable 1/3 - 2/3 avec 3 appuis-tête réglables en hauteur

Renault Easy Connect - Multimédia

- Prédiposition radio

Design extérieur

- Enjoliveurs 15" Iremia
- Poignées de porte ton carrosserie
- Rétroviseurs extérieurs noir grainé
- Vitres teintées

Design intérieur

- Ambiance intérieure Noire et Gris médium :
 - Harmonie intérieure noire
 - Bandeau de planche de bord en gris médium
 - Inserts de portes avant en gris médium
- Décors noirs brillants sur volant et entourage de levier de vitesse
- Sellerie Tissu noir

Options

- Radio Connect R&Go
- Roue de secours



Visuel présenté avec options.

ZEN (LIFE+)

Conduite

- Mode ECO (hors SCe 75)
- Rétroviseurs extérieurs électriques et dégivrants

Confort

- Climatisation manuelle
- Plafonnier avec liseuse double

Renault Easy Connect - Multimédia

- EASY LINK avec écran 7" : système multimédia compatible Android Auto™ et Apple Carplay™ - Bluetooth®, prises USB et Jack

Design extérieur

- Enjoliveurs 16" Amicitia
- Joncs chromés en haut de calandre de chaque côté du logo
- Joncs chromés sur protections inférieures de porte
- Poignées de porte et coques de rétroviseur ton carrosserie

Design intérieur

- Ambiance intérieure Mosaïque Noire, avec animation de planche de bord gainée :
 - Harmonie intérieure noire
 - Bandeau de planche de bord, gainée en matériau soft noir avec motif Mosaic
 - Inserts de portes avant en matériau soft noir
- Décors chromés sur volant, entourage de levier de vitesse et aérateurs latéraux
- Sellerie tissu Noir avec motifs surpiqués
- Sièges avant confort, avec maintien latéral amélioré
- Volant simili-cuir

Options

- Pack City (Aide au parking arrière, rétroviseurs extérieurs dégivrants, réglables et rabattables électriquement)
- Pack Look Noir (jantes alliage 16" Philia diamantées noires et vitres arrières surteintées)
- Pack Navigation (EASY LINK 7" avec navigation)
- Roue de secours

Personnalisation intérieure et extérieure

- Voir pages Personnalisation

Ambiances intérieures



Visuel présenté avec options.

INTENS (ZEN+)

Conduite

- Aide au parking arrière
- Allumage automatique des essuie-glaces
- Carte Renault mains-libres
- Commutation automatique des feux de route/croisement
- Éclairage avant et arrière Full LED Pure Vision avec signature lumineuse en forme de "C"
- Freins de parking électrique avec fonction Auto-Hold
- Projecteurs antibrouillard à LED avec fonction cornering
- Renault MULTI-SENSE, personnalisation des modes de conduite (MY SENSE, ECO, SPORT) et 8 ambiances lumineuses intérieures
- Rétroviseur intérieur jour/nuit automatique (électrochrome)
- Rétroviseurs extérieurs dégivrants, réglables et rabattables électriquement
- Tableau de bord avec écran numérique et personnalisable 7"

Confort

- Accoudoir central et coulissant avec rangement
- Climatisation automatique
- Éclairage intérieur LED
- Pare-soleil avec miroir de courtoisie éclairé

Rangements et modularité

- Plancher de coffre mobile

Renault Easy Connect - Multimédia

- EASY LINK avec écran 7" et navigation : système multimédia connecté compatible Android Auto™ et Apple Carplay™ - Bluetooth®, prises USB et Jack

Design extérieur

- Canule d'échappement chromée
- Lêcheurs de vitre chromés
- Jantes alliage 16" Philia
- Vitres et lunette arrière surteintées

Design intérieur

- Coiffe supérieure de planche de bord soft
- Entourage de console centrale soft
- Panneaux de portes avant avec bandeau supérieur soft
- Sellerie mixte TEP / velours
- Volant Cuir*

Options

- Chargeur induction
- Détecteur d'angle mort
- EASY LINK avec écran vertical 9.3" et navigation : système multimédia connecté compatible Android Auto™ et Apple Carplay™ - Bluetooth®, prises USB et Jack
- Pack City 360° (Aide au parking avant et arrière avec caméra 360°)
- Pack City Plus (Aide au parking avant et arrière avec caméra de recul)

- Pack Hiver (Sièges avant réglables en hauteur et chauffant et volant chauffant)
- Pack Techno Bose® (EASY LINK avec écran vertical 9.3", système audio Bose®, Easy Park Assist et Caméra 360°) (Implique harmonie noire)
- Roue de secours

Personnalisation intérieure et extérieure

- Voir pages Personnalisation

* Cuir d'origine bovine.



Visuel présenté avec options.

R.S. LINE (INTENS+)

Design extérieur

- Ambiance extérieure R.S. Line :
- Badges chromés sur les ailes avant et la porte de coffre, avec signature R.S. Line
- Bouclier avant spécifique avec lame F1 peinte gris Gun Metal et grille inférieure en nid d'abeille
- Canule d'échappement chromée ovale
- Diffuseur arrière Gun Metal
- Protections inférieures de porte en Gun Metal
- Jantes alliage 17" Magny-Cours diamantées grises

Design intérieur

- Ambiance intérieure R.S. Line :
- Accoudoirs de porte avant et arrière noirs avec surpiqûres grises et rouges
- Animation horizontale de planche, gainée en matériaux soft avec motif Carbone
- Ceintures de sécurité noires avec liseret rouge
- Ciel de pavillon noir, en tissu 3D
- Harmonie intérieure noire
- Inserts de porte avant et arrière en matériaux soft Carbone
- Pédalier sport aluminium
- Pommeau de levier de vitesse en cuir* avec surpiqûres grises et rouges

- Sièges avant sport, avec soutiens latéraux augmentés, étiquettes R.S.
- Touche de couleur rouge R.S. Line sur ligne d'aérateur
- Volant cuir* perforé, signature R.S., surpiqûres grises et rouges

Options

- Chargeur induction
- Détecteur d'angle mort
- EASY LINK avec écran vertical 9.3" et navigation : système multimédia connecté compatible Android Auto™ et Apple Carplay™ - Bluetooth®, prises USB et Jack
- Pack City 360°
- Pack City Plus
- Pack Techno Bose® (EASY LINK avec écran vertical 9.3", système audio Bose®, Easy Park Assist et Camera 360°)
- Roue de secours
- Sellerie Cuir* R.S. Line avec sièges avant chauffants

*Cuir d'origine bovine.

Ambiances intérieures



Visuel présenté avec options.

INITIALE PARIS (INTENS+)

Conduite

- Aide au parking avant et arrière
- Caméra 360°
- Détecteur d'angle mort

Confort

- Sièges avant chauffants
- Sièges avant réglables en hauteur
- Volant chauffant

Renault Easy Connect - Multimédia

- EASY LINK avec écran vertical 9.3" et navigation : système multimédia connecté compatible Android Auto™ et Apple Carplay™ - Bluetooth®, prises USB et Jack
- Bose® Sound System

Design extérieur

- Antenne Requin
- Calandre étoilée spécifique INITIALE PARIS
- Décors extérieurs chromés : inserts chromés autour des antibrouillards, protections inférieures de porte chromées et noir brillant, centres de roue noir brillant, jupe arrière noir brillant avec jonc chromé
- Décors extérieurs noirs brillants (montants de portière et poignées arrières intégrées)
- Jantes alliage 17" INITIALE PARIS
- Rétroviseurs extérieurs noirs brillants

Design intérieur

- Ambiance intérieure INITIALE PARIS :
 - Accoudoirs de porte avant et arrière noirs avec surpiqûres Cognac
 - Animation horizontale de planche, gainée façon cuir Gris Sable avec surpiqûres Cognac
 - Console centrale, gainée en matériau moussé, couleur Gris Sable
 - Harmonie intérieure noire
 - Inserts de porte avant et arrière en matériaux soft Gris Sable
- Ciel de pavillon noir, en maille 3D
- Rétroviseur intérieur électrochrome sans contours
- Sellerie Cuir* 'Gris Sable INITIALE PARIS', avec matelassage diamant, surpiqûres et passepoil de couleur Cognac
- Volant Cuir* INITIALE PARIS

Options

- Easy Park Assist (parking mains libres)
- Pack Sécurité (Régulateur adaptatif de vitesse avec fonction Stop & Go et assistant autoroute et trafic) (sur TCE 130 EDC)
- Roue de secours
- Sellerie Cuir* noir INITIALE PARIS et Ambiance Foncée

*Cuir d'origine bovine.

Personnalisation intérieure



Pack couleur Rouge



Pack couleur Orange



Ambiance Gris Clair



Ambiance Rouge

Selleries



Sellerie tissu noir
(en série sur Life)



Sellerie tissu noir avec motifs
surpiqués (en série sur Zen)



Sellerie mixte TEP / velours
(en série sur Intens)



Sellerie tissu R.S. Line
(en série sur R.S. Line)



Sellerie mixte TEP / velours Rouge et noir (avec ambiance rouge sur Intens)



Sellerie Cuir* R.S. Line avec surpiqûres rouges (en option sur R.S. Line)



Sellerie Cuir* noir INITIALE PARIS



Sellerie Cuir* Gris Sable INITIALE PARIS

*Cuir d'origine bovine.

Jantes et enjoliveurs



Iremia 15"



Amicitia 16"



Philia alliage 16"



Philia alliage 16" diamantée gris



Philia alliage 16" diamantée noir



Viva Stella alliage 17" diamantée noir



Viva Stella alliage 17" diamantée gris



INITIALE PARIS alliage 17"



Magny-Cours R.S. Line alliage 17"

Personnalisation extérieure

Pack Orange



Jonc de calandre orange

Pack Rouge



Jonc de calandre rouge

Pack Chrome
et Noir Brillant



Jonc de calandre chrome



Cabochoon de roue orange



Jonc orange sur protection inférieure de porte



Jonc orange sur jupe arrière



Cabochoon de roue rouge



Jonc rouge sur protection inférieure de porte



Jonc rouge sur jupe arrière



Cabochoon de roue noir brillant



Jonc chrome sur protection inférieure de porte



Jonc chrome sur jupe arrière

Équipements et options

	LIFE	ZEN	INTENS	R.S. LINE	INITIALE PARIS
SÉCURITÉ ET AIDE À LA CONDUITE					
SÉCURITÉ					
Airbags frontaux et latéraux (tête / thorax) conducteur et passager	●	●	●	●	●
Désactivation de l'airbag passager manuelle	●	●	●	●	●
Alerte de non bouclage de ceinture aux 5 places avec détection de présence	●	●	●	●	●
Appel d'urgence Renault - appel automatique en cas d'accident ou bouton SOS pour signaler une urgence (appel vers 112)	●	●	●	●	●
Appuis-têtes avant fin et 3 appuis-têtes arrière réglables en hauteur	●	●	●	●	●
Ceinture centrale arrière 3 points, avec prétenسیونneur	●	●	●	●	●
Ceintures avant réglables en hauteur	●	●	●	●	●
Ceintures de sécurité avec prétenسیونneurs et limiteurs d'effort aux places avant et latérales arrière	●	●	●	●	●
Kit de gonflage	●	●	●	●	●
Roue de secours galette (sur motorisation Diesel)	-	○	○	○	○
Roue de secours tôle (sur motorisation Essence)	○	○	○	○	○
Système de détection de la pression des pneumatiques	●	●	●	●	●
Système ISOFIX (i-Size) aux places latérales arrière et passager avant	●	●	●	●	●
AIDES À LA CONDUITE					
SÉCURITÉ ACTIVE					
Alerte de sortie de voie avec volant haptique	●	●	●	●	●
Alerte distance de sécurité	●	●	●	●	●
Assistant maintien de voie - soutien de direction pour maintenir le véhicule dans sa voie de circulation	●	●	●	●	●
Détecteur d'angle mort - détection de danger dans les angles morts	-	-	○	○	○
ESC, ABS avec aide au freinage d'urgence	●	●	●	●	●
Freinage actif d'urgence, avec détection des voitures, motos, piétons, cyclistes (jour et nuit)	●	●	●	●	●
RENAULT EASY DRIVE - CONDUITE FACILITÉE					
Aide au démarrage en côte	●	●	●	●	●
Alerte de survitesse avec reconnaissance des panneaux de signalisation	●	●	●	●	●
Allumage automatique des essuie-glaces	-	-	●	●	●
Assistant autoroute et trafic : assistant de conduite avec contrôle longitudinal et latéral du véhicule (sur Tce 130 EDC)	-	-	-	-	Pack
Indicateur de changement de vitesse	●	●	●	●	●
Mode ECO, activable via bouton dédié (sauf sur SCe 65 et 75)	-	●	●	●	●
Palettes au volant (sur Tce 130 EDC)	-	-	●	●	●
Régulateur et limiteur de vitesse	●	●	●	●	●
Régulateur de vitesse adaptatif avec fonction Stop & Go	●	●	-	-	Pack
RENAULT EASY DRIVE - TECHNOLOGIES D'ÉCLAIRAGE					
Allumage automatique des phares par capteur de luminosité	●	●	●	●	●
Commutation automatique des feux de route/croisement	-	-	●	●	●
Éclairage avant et arrière Full LED Pure Vision	●	●	-	-	-
Éclairage avant et arrière Full LED Pure Vision avec signature lumineuse en forme de «C»	-	-	●	●	●
Projecteurs antibrouillard à LED avec éclairage d'intersection - finition chromée	-	-	●	●	●
RENAULT EASY DRIVE - AIDE AU STATIONNEMENT					
Aide au parking arrière - alerte visuelle et sonore	-	Pack	●	●	-
Aide au parking avant - alerte visuelle et sonore	-	-	Pack	Pack	●
Caméra de recul	-	-	Pack	Pack	-
Caméra 360° - vue zénithale grâce à 4 caméras situées autour du véhicule	-	-	Pack	Pack	●
Easy Park Assist (parking mains-libres)	-	-	Pack	Pack	○
CONFORT ET MULTIMÉDIA					
CONFORT					
Carte Renault mains-libres - accès et démarrage mains-libres	-	-	●	●	●
Clé rétractable - fermeture centralisée à distance (clé de remplacement non rétractable)	●	●	-	-	-
Climatisation manuelle	-	●	-	-	-
Climatisation automatique	-	-	●	●	●
Éclairage intérieur avant avec 2 liseuses halogène	-	●	-	-	-
Éclairage intérieur avant avec 2 liseuses LED	-	-	●	●	-
Éclairage intérieur avant et arrière avec 4 liseuses LED	-	-	-	-	-
Éclairage intérieur : plafonnier avant halogène	●	●	-	-	-
Frein de parking électrique, avec fonction Auto-Hold	-	-	●	●	●
Lève-vitres électriques et à l'avant impulsions	●	●	-	-	-
Lève-vitres électriques et impulsions	-	-	●	●	●

	LIFE	ZEN	INTENS	R.S. LINE	INITIALE PARIS
Renault MULTI-SENSE, personnalisation des 3 modes de conduites (MY SENSE, ECO, SPORT) et des 8 ambiances lumineuses intérieures	-	-	●	●	●
Rétroviseur intérieur jour / nuit automatique électrochrome	-	-	●	●	-
Rétroviseur intérieur électrochrome sans contours	-	-	-	-	●
Rétroviseurs extérieurs à réglages électriques	●	●	-	-	-
Rétroviseurs extérieurs dégivrants, réglables et rabattables électriquement	-	Pack	●	●	●
Siège conducteur réglable en hauteur	●	●	●	●	●
Siège conducteur et passager avant réglables en hauteur	-	-	Pack	Pack	●
Sièges avant chauffants - 2 niveaux d'intensité	-	-	Pack	Pack	●
Tableau de bord avec écran numérique 4,2" et compteurs analogiques	●	●	-	-	-
Tableau de bord avec écran numérique et personnalisable 7"	-	-	●	●	●
Tableau de bord avec écran numérique et personnalisable 10" (disponible ultérieurement)	-	-	-	-	○
Volant chauffant	-	-	Pack	-	●
Volant multifonctions, ajustable en hauteur et en profondeur (contrôles rétroéclairés pour le régulateur-limiteur de vitesse, l'ordinateur de bord, le téléphone ou la commande vocale)	●	●	●	●	●
RANGEMENTS ET MODULARITÉ					
Accoudoir avant, coulissant - avec rangement fermé de 2,2l	-	-	●	●	●
Banquette arrière avec dossier rabattable 60/40	●	●	●	●	●
Boîte à gants fermée (8,4l)	●	●	●	●	●
Plancher de coffre mobile - permet de créer un plancher plat avec le dossier de banquette rabattue	-	-	●	●	●
MULTIMÉDIA					
Préparation radio pour les haut-parleurs avant	●	-	-	-	-
Radio Connect R&GGO (avec commande satellite au volant, 2 prises USB, Bluetooth®, application R&GGO offerte)	○	○	-	-	-
EASY LINK avec écran 7" : système multimédia avec écran tactile 7" compatible Android Auto™ et Apple CarPlay™, Bluetooth®, prises USB et Jack	-	●	-	-	-
EASY LINK avec écran 7" et navigation : système multimédia connecté compatible Android Auto™ et Apple CarPlay™, Bluetooth®, prises USB et Jack (et antenne courte)	-	○	●	●	-
EASY LINK avec écran 9.3" et navigation : système multimédia connecté avec écran tactile 9.3" vertical, compatible Android Auto™ et Apple CarPlay™, Bluetooth®, prises USB et Jack	-	-	○ / Pack	○ / Pack	●
Réception radio numérique (DAB+ et traditionnels FM/AM)	-	●	●	●	●
Services de navigation connectée - 3 ans inclus : recherche Google de points d'intérêt, info trafic live, météo, prix des carburants, zones de vigilance	-	-	-	●	●
Véhicule connecté 4G avec pack de données inclus pendant 3 ans	●	●	●	●	●
Service Auto-Update - 3 ans inclus (pour les systèmes Easy Link compatibles) : mise à jour automatique sans fil du système multimédia, apportant des améliorations automatiques au système. Pour les systèmes Easy Link avec navigation : cartographie également mise à jour automatiquement	-	●	●	●	●
Chargeur de smartphone sans fil par induction, intégré dans le rangement de console centrale avant (vérifier la compatibilité de votre smartphone)	-	-	○	○	●
Bose® Sound System : avec 8 haut-parleurs, 1 caisson de basses Fresh Air Speaker, amplificateur numérique Bose® à 8 canaux, choix de 2 ambiances	-	-	Pack	Pack	●

	LIFE	ZEN	INTENS	R.S. LINE	INITIALE PARIS
DESIGN					
DESIGN EXTÉRIEUR					
Antenne requin, ton carrosserie	-	-	-	-	●
Canule d'échappement chromée	-	-	●	●	●
Coques de rétroviseurs extérieurs, ton carrosserie	-	●	●	●	-
Coques de rétroviseurs extérieurs noirs brillants	-	-	Pack	-	●
Décors extérieurs Chromés (Entourage des vitres latérales, Jonc sur barreau de calandre, Jons inférieurs de protections de porte et jupe de bouclier arrière)	-	●	●	-	-
Grille de calandre chromée, avec signature INITIALE PARIS	-	-	-	-	●
Inserts chromés sur ailes avant, avec signature INITIALE PARIS	-	-	-	-	●
Enjoliveurs 15" IREMIJA	●	-	-	-	-
Jantes 16" design AMICITIA	-	●	-	-	-
Jantes alliage 16" PHILIA	-	-	●	-	-
Jantes alliage 16" PHILIA diamantées grises	-	-	○	-	-
Jantes alliage 16" PHILIA diamantées noires	-	Pack	○	-	-
Jantes alliage 17" INITIALE PARIS diamantées noires	-	-	-	-	●
Jantes alliage 17" MAGNY-COURS diamantées noires	-	-	-	●	-
Jantes alliage 17" VIVASTELLA diamantées grises	-	-	○	-	-
Jantes alliage 17" VIVASTELLA diamantées noires	-	-	○	-	-
Jons chromés dans le bandeau supérieur de calandre	-	●	●	●	●
Lécheur de vitres chromé	-	-	●	●	●
Logo Renault chromé, avec bandeau supérieur de calandre Noir Brillant	●	●	●	●	●
Pack Personnalisation Noir (Coques de rétroviseurs, Jonc sur barreau de calandre, Jons inférieurs de protections de porte, cabochons de roues et jupe de bouclier arrière Noir brillant)	-	○	○	-	●
Pack Personnalisation Orange (Coques de rétroviseurs Noir brillant, Jonc sur barreau de calandre, Jons inférieurs de protections de porte, cabochons de roues et jupe de bouclier arrière Orange)	-	○	○	-	-
Pack Personnalisation Rouge (Coques de rétroviseurs Noir brillant, Jonc sur barreau de calandre, Jons inférieurs de protections de porte, cabochons de roues et jupe de bouclier arrière Rouge)	-	○	○	-	-
Pieds de portes et poignées arrière intégrée en Noir Brillant	-	-	Décors Extérieurs Noir Brillant	●	●
Poignées de portes avant ton carrosserie	●	●	●	●	●
Protections inférieures de porte avec signature CLIO	●	●	●	●	●
Vitres et lunette arrière surteintées	-	Pack	●	●	●
DESIGN INTÉRIEUR					
Aérateurs latéraux en chrome satiné	-	●	●	●	●
Ambiance Gris clair :					
- Harmonie intérieure noire	-	-	-	-	-
- Animation horizontale de planche, gainée en matériau soft Gris clair avec motif Mosaic	-	-	○	-	-
- Console centrale, gainée en matériau moussé, couleur Gris clair	-	-	-	-	-
- Inserts de portes avant et arrière, en matériau soft Gris clair	-	-	-	-	-
- Accoudoirs de portes avant et arrière en Gris clair	-	-	-	-	-
Ambiance INITIALE PARIS Gris Sable :					
- Harmonie intérieure noire	-	-	-	-	-
- Animation horizontale de planche, gainée en cuir synthétique Gris Sable avec surpiqûres Cognac	-	-	-	-	●
- Console centrale, gainée en matériau moussé, couleur Gris Sable	-	-	-	-	-
- Inserts de portes avant et arrière, en matériau soft Gris Sable	-	-	-	-	-
- Accoudoirs de portes avant et arrière en noir avec surpiqûres Cognac	-	-	-	-	-
Ambiance INITIALE PARIS Noir :					
- Harmonie intérieure noire	-	-	-	-	-
- Animation horizontale de planche, gainée en cuir synthétique noir avec surpiqûres Cognac	-	-	-	-	○
- Console centrale, gainée en matériau moussé, couleur noir	-	-	-	-	-
- Inserts de portes avant et arrière, en matériau soft noir	-	-	-	-	-
- Accoudoirs de portes avant et arrière, en noir avec surpiqûres Cognac	-	-	-	-	-
Ambiance noire et gris medium :					
- Harmonie intérieure noire	●	-	-	-	-
- Bandeau de planche de bord en gris medium	-	-	-	-	-
- Inserts de porte avant en gris medium	-	-	-	-	-
Ambiance noire Mosaic :					
- Harmonie intérieure noire	-	●	●	-	-
- Bandeau de planche de bord, gainée en matériau soft noir avec motif Mosaic	-	-	-	-	-
- Inserts de porte avant en matériau soft noir	-	-	-	-	-
Ambiance Rouge :					
- Harmonie intérieure noire	-	-	○	-	-
- Bandeau de planche de bord, gainée en matériau soft Rouge avec motif Alesia	-	-	○	-	-
- Inserts de portes avant et arrière, en matériau soft noir	-	-	-	-	-
- Accoudoirs de porte avant et arrière en Rouge	-	-	-	-	-
Bandeau supérieur des portes avant en matériau moussé	-	-	●	●	●

	LIFE	ZEN	INTENS	R.S. LINE	INITIALE PARIS
Ciel de pavillon gris	●	●	●	-	-
Ciel de pavillon noir, en tissu 3D	-	-	○	●	●
Coiffe de planche de bord en noir	●	●	-	-	-
Coiffe de planche de bord en noir, avec matériau moussé	-	-	●	●	●
Console centrale avant flottante, avec gainage en matériau soft	-	-	●	●	●
Éclairage d'ambiance : lumière personnalisable sur console centrale et accoudoir des portes avant	-	-	●	●	●
Inserts en noir laqué sur le volant et l'embase de levier de vitesse	●	-	-	-	-
Inserts en chrome satiné sur le volant et l'embase de levier de vitesse	-	●	●	●	●
Pack couleur Orange : ligne d'aérateur et embase de levier de vitesse Orange	-	○	○	-	-
Pack couleur Rouge : ligne d'aérateur et embase de levier de vitesse Rouge	-	○	○	-	-
Pommeau de levier de vitesse en cuir*	-	-	●	●	●
Sellerie tissu Life, noir et gris	●	-	-	-	-
Sellerie tissu Mountain 3D, noir et anthracite, avec coussins latéraux embossés	-	●	-	-	-
Sellerie mixte Intens Doux, cuir synthétique noir et velours noir, passepoil Gris Vision	-	-	●	-	-
Sellerie mixte en rouge et noir, cuir synthétique noir / rouge et velours noir, surpiqûres rouges et passepoil Gris Vision	-	-	Ambiance rouge	-	-
Sellerie mixte R.S. Line cuir synthétique noir et tissu rayé noir / rouge, surpiqûres rouges	-	-	-	●	-
Sellerie cuir* R.S. Line, cuir* noir et surpiqûres rouges	-	-	-	○	-
Sellerie cuir* INITIALE PARIS Gris Sable, avec cuir* perforé sur les coussins latéraux, finition en matelassage diamant, surpiqûres et passepoil Cognac	-	-	-	-	●
Sellerie cuir* INITIALE PARIS noir, avec cuir* perforé sur les coussins latéraux, finition en matelassage diamant, surpiqûres et passepoil Cognac	-	-	-	-	○
Sièges avant standard	●	-	-	-	-
Sièges avant confort, assise élargie et maintien latéral amélioré	-	●	●	●	●
Volant Cuir*	-	-	●	●	●
Volant TEP	-	●	-	-	-

DESIGN R.S. LINE

Design extérieur R.S. Line :

- Bouclier avant spécifique avec lame F1 peinte en gris Gun Metal et grille inférieure en nid d'abeille
- Badges chromés sur les ailes avant et la porte de coffre, avec signature R.S. Line
- Protections inférieures des portes peintes en gris Gun Metal
- Diffuseur arrière, peint en gris Gun Metal
- Canule d'échappement chromée ovale

Design intérieur R.S. Line :

- Sièges avant sport, avec soutiens latéraux augmentés, étiquettes R.S.
- Volant cuir*, avec cuir* perforé, signature R.S, surpiqûres grises et rouges
- Pommeau de levier de vitesse en cuir* avec surpiqûres grises et rouges
- Pédalier sport aluminium
- Ceintures de sécurité noires avec liseret rouge
- Harmonie intérieure noire
- Animation horizontale de planche, gainée en matériau soft avec motif Carbone
- Inserts de portes avant et arrière en matériau soft Carbone
- Accoudoirs de portes avant et arrière en noir avec surpiqûres grises et rouges
- Touche de couleur Rouge R.S. Line sur la ligne d'aérateur
- Ciel de pavillon noir, en tissu 3D

Jantes alliage 17" MAGNY-COURS, peintes en gris, diamantées	-	-	-	●	-
---	---	---	---	---	---

PACKS

Pack City (Aide au parking arrière, Rétroviseurs extérieurs dégivrants, réglables et rabattables électriquement)	-	○	●	●	-
Pack City Plus (Aide au parking avant et arrière avec Caméra de recul)	-	-	○	○	-
Pack City 360° (Aide au parking avant et arrière avec Caméra 360°)	-	-	○	●	-
Pack Hiver (Sièges avant réglables en hauteur et Chauffant et volant chauffant)	-	-	○	○	●
Pack Sécurité (Régulateur adaptatif de vitesse avec fonction Stop & Go et assistant autoroute et trafic) (sur TGe 130 EDC)	-	-	-	-	○
Pack Techno Bose® (EASY LINK 9.3", Système audio Bose®, Easy Park Assist et Caméra 360°)	-	-	○	○	-

*Cuir d'origine bovine. Android Auto™ est une marque de Google Inc. Apple CarPlay™ est une marque d'Apple Inc.

Motorisations

	SCe 65	SCe 75	TCe 100	TCe 130 EDC FAP	Blue dCi 85	Blue dCi 115
Carburant	Essence sans plomb (E10)					Diesel (B7)
Puissance	48 (65) à 6250	53 (72) à 6250	74 (100) à 5000	96 (130) à 5000	63 (85) à 3750	85 (115) à 3750
Couple maximal (Nm) / régime (tr/min)	95 à 3600	95 à 3600	160 à 2750	240 à 1600	220 à 1750	260 à 2000
Boîte de vitesse	Manuelle 5 rapports	Manuelle 5 rapports	Manuelle 5 rapports	EDC Automatique double embrayage à 7 rapports	Manuelle 6 rapports	Manuelle 6 rapports
Type de moteur	Athmosphérique - Injection indirect		Turbo - Injection indirect		Turbo - Injection direct	
Cylindrée (cm ³)	999		1333		1461	
Nombre de cylindres/soupapes	3/12		4/16		4/8	
Technologies ECO	Stop & Start avec récupération d'énergie au freinage					
Système de dépollution	Catalyseur	Catalyseur	Catalyseur	Catalyseur avec filtre à particules	Filtre à particules diesel avec post traitement NOx via solution d'urée	
(FR) Puissance	4	4	5	7	4	5

CHÂSSIS ET DIRECTION

Dimension des pneumatiques	185/65 R15 88H 195/55 R16 87H 205/45 R17 88H		
Direction - Diamètre de braquage entre trottoirs	10.42		
Suspension avant	Pseudo Mc Pherson		
Suspension arrière	Essieu semi-rigide avec ressort amortisseur		

PERFORMANCE

Vitesse maximale (km/h)	160	162	187	200	178	197
0 - 100 km/h (s)	17.1	16.4	11.8	9	14.7	9.9
1 000 m D.A. (s)	37.6	37.3	33.7	30.1	36	31.4
Accélération : 80 km/h à 120 km/h (s)	4° : 14.9/5° : 24.4	4° : 14.8/5° : 23.9	4° : 11.4/5° : 18.4	6.8	5° : 14.1/6° : 17.7	5° : 11.0/6° : 14.3

CONSOMMATIONS ET ÉMISSIONS* WLTP

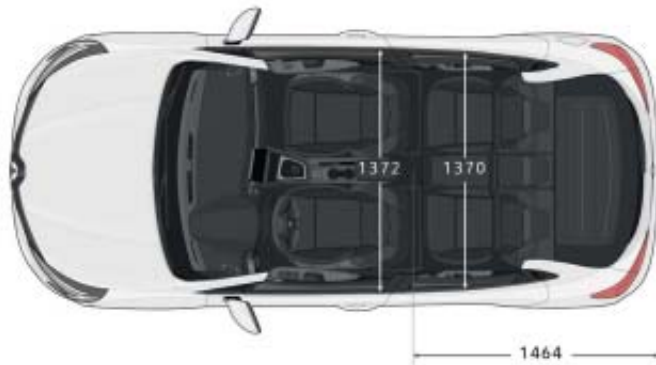
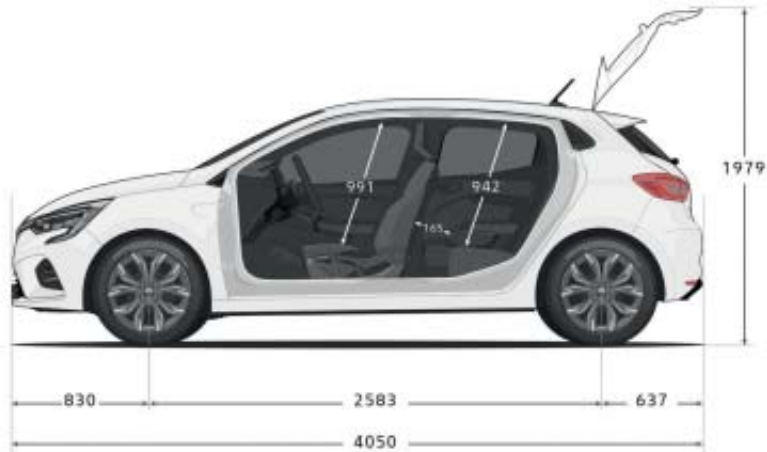
Protocole d'homologation	WLTP					
Capacité du réservoir à carburant	42	42	42	42	39	39
Capacité du réservoir de solution d'urée (Adblue®)	-	-	-	-	11.6	11.6
CO ₂ cycle mixte (g/km)	120 - 121	120 - 122	116 - 118	130 - 131	109 - 110	109 - 111
Consommation en cycle mixte (l/100 km)	5.3 - 5.3	5.4 - 5.4	5,2 - 5,2	5.8 - 5.8	4.2 - 4.2	4.2 - 4.2

VOLUMES ET MASSES

Masse à vide en ordre de marche (MVODM) (kg)	1042	1042	1090	1158	1189	1189
Masse maximum autorisée en charge (MMAC) (kg)	1562	1573	1603	1673	1702	1702
Masse totale roulante (MTR) (kg)	2462	2473	2503	2573	2602	2602
Masse maximum remorquable freinée (kg)	900	900	900	900	900	900

* La consommation de carburant, comme l'émission de CO₂ est homologuée conformément à une méthode standard et réglementaire. Identique pour tous les constructeurs, elle permet de comparer les véhicules entre eux. La consommation en usage réel dépend des conditions d'usage du véhicule, des équipements et du style de conduite du conducteur. Pour optimiser la consommation, se référer aux conseils consultables sur www.renault.fr

Dimensions (mm)



* Rétroviseurs rabattus

Volumes (l)

VOLUME DE COFFRE

Volume de coffre

Volume de coffre, banquette rabattue

Litres

391

1 069




1. Éclairage d'accueil sous caisse. Ne vous perdez plus dans un parking mal éclairé! À l'approche de la voiture ou par un simple appui sur la télécommande, Nouvelle CLIO s'éclaire automatiquement.

2. Antenne requin. Habillez votre Nouvelle CLIO d'une touche sportive avec cette antenne parfaitement intégrée à sa ligne.

3. Protection de coffre modulable. Antidérapante et imperméable, elle est indispensable pour protéger le coffre de votre véhicule et transporter des objets volumineux et salissants!

4. Pack protection carrosserie. Soignez efficacement la peinture de votre Nouvelle CLIO contre les petits impacts, les éraflures ou encore les frottements répétés.

5. Accoudoir. Il permet d'améliorer votre confort de conduite et constitue un espace de rangement supplémentaire.



Qualité

« De la création dans nos studios de design jusqu'à la distribution via notre réseau, en passant par la fabrication, c'est la recherche de la qualité qui nous guide. »

Laurens van den Acker - Directeur Design Industriel - Groupe Renault

Renault CLIO, une histoire riche de passions

Génération après génération, Renault mène sa partition de main de maître afin de concevoir et de fabriquer des modèles toujours plus attractifs et performants, dotés de solutions innovantes et ingénieuses, inédites et dans l'air du temps. Nouvelle CLIO en est la plus belle illustration.

Avec Nouvelle CLIO, la marque réaffirme avec force et passion son expertise et son esprit novateur salués par tous les professionnels du monde de l'automobile tout au long de son parcours. Voiture française la plus vendue de toute l'histoire automobile, élue par deux fois voiture de l'année en Europe, plébiscitée par des millions de conducteurs qui nous renouvellent leur confiance depuis 1990... En 30 ans, le succès de CLIO a toujours été renforcé !



Nouvelle CLIO, une révolution maîtrisée

Modèle emblématique du savoir-faire de la marque, CLIO a toujours été une pionnière : la première de la catégorie à proposer la navigation couleur (2001), la carte mains-libres et le système Carminat TomTom (2005) ou encore l'écran tactile (R-Link en 2012) avec connexion Google.

Nouvelle CLIO est aujourd'hui encore fidèle à ce savoir-faire. Elle innove en proposant les dernières avancées technologiques en matière de connectivité et d'aides à la conduite issues des catégories supérieures :

- Renault EASY CONNECT : une expérience connectée de nouvelle génération.

Profitez d'une gamme complète de solutions innovantes développées avec nos partenaires TomTom et Google, pour vous rendre la vie plus facile. La navigation est connectée en temps réel pour la recherche d'adresses, le calcul des ralentissements et l'information sur les prix des carburants. Avec son service Auto-Update de mise à jour automatique, le système EASY LINK de votre CLIO et sa cartographie sont toujours à jour.

- Renault EASY DRIVE : une expérience de conduite plus facile et plus sûre.

Nouvelle CLIO apporte un niveau d'équipement inédit d'aides à la conduite dans sa catégorie, pour garantir votre sécurité et proposer une expérience de conduite plus apaisée. Ainsi la caméra 360°, issue des technologies de l'Alliance Renault Nissan, vous aidera à protéger votre véhicule lors des manœuvres urbaines. Autre innovation, l'Assistant Trafic et Autoroute vous propose une assistance à la conduite évoluée qui vous aidera à réduire le stress de la conduite urbaine et sur autoroute. Ces technologies ont fait l'objet de plus de 500 000 km de tests et validations.



Nouvelle CLIO, un design au service de la qualité

Nouvelle Renault CLIO est le fruit du talent conjugué des ingénieurs et des designers Renault. Les concepteurs de cette nouvelle génération se sont attachés à renforcer les performances et la fiabilité du véhicule, et à améliorer sa résistance au temps et à la distance parcourue. Ainsi, avant sa commercialisation, Nouvelle CLIO a déjà effectué plus de 1,5 million de kilomètres dans toutes les conditions climatiques et sur tous les types de routes.

Nouvelle CLIO propose un style extérieur et intérieur moderne et séduisant, avec un soin tout particulier apporté à la qualité dans chaque détail. À l'extérieur, les jeux entre les pièces de carrosserie ont été fortement réduits et sont plus homogènes grâce à l'utilisation de gabarits laser en usine. La qualité des matériaux employés à l'intérieur a fait l'objet de toutes les attentions, avec l'utilisation étendue de matériaux souples à la durabilité renforcée sur la planche de bord, les portes ou les tissus des sièges.

Les écrans intégrés dans Nouvelle CLIO sont également en fort progrès et s'inspirent du monde du smartphone, avec un contraste et une luminosité de haut niveau pour une lecture optimale dans toutes les conditions.

Renault à vos côtés

Nous sommes toujours là à vos côtés pour vous faciliter la vie et vous faire gagner du temps dans l'entretien de votre Renault : devis et rendez-vous en ligne, forfaits, contrats d'entretien, assurances et assistance, programme personnalisé MY Renault... profitez de nos solutions simples, rapides et adaptées à vos besoins.

Vos premiers pas

Trouvez toutes les informations dont vous avez besoin :

- sur nos sites Internet, offres produits/services/financements, rendez-vous essai...
- dans notre réseau, rencontres avec nos équipes commerciales et techniques.

Renault Service, 100% couvert

Prévoyez l'imprévu, grâce à nos extensions de garantie, assurances et assistance Renault qui veillent sur vous à tout moment.

MY Renault, partenaire au quotidien

Profitez d'un espace personnalisé en ligne avec conseils, offres, avantages exclusifs, rappel du programme d'entretien, prochains rendez-vous...

Renault Service, entretien zéro souci

Nos forfaits ou nos contrats d'entretien Renault Service vous font bénéficier d'une offre tout compris calquée sur vos besoins.

Accessoires, votre Renault sur mesure

Trouvez dans notre gamme d'accessoires tout ce qu'il faut pour rendre votre véhicule encore plus attractif, plus pratique, plus confortable et plus personnalisé.





CLIO

CLIO



Prolongez l'expérience Renault Clio
sur www.renault.fr

Tout a été fait pour que le contenu de la présente publication soit exact et à jour à la date d'impression. Ce document a été réalisé à partir de préséries ou de prototypes. Dans le cadre de sa politique d'amélioration continue des produits, Renault se réserve le droit, à tout moment, d'apporter des modifications aux spécifications et aux véhicules et accessoires décrits et représentés. Ces modifications sont notifiées aux concessionnaires Renault dans les meilleurs délais. Selon les pays de commercialisation, les versions peuvent différer, certains équipements peuvent ne pas être disponibles (de série, en option ou en accessoire). Veuillez consulter votre concessionnaire local pour recevoir les informations les plus récentes. En raison des limites des techniques d'impression, les couleurs reproduites dans le présent document peuvent légèrement différer des couleurs réelles de la peinture ou des matières de garniture intérieure. Tous droits réservés. La reproduction sous quelque forme ou par quelque moyen que ce soit de tout ou partie de la présente publication est interdite sans l'autorisation écrite préalable de Renault.

Prodigious Crédits photo: A. Bernier, U. Heckmann, Additive, ©Renault Marketing 3D-Commerce – Printed in EC – BJABR20F01 - Janvier 2020.

Renault s.a.s. Société par actions simplifiée au capital de 533 941 113,00 € / 13-15 quai Le Gallo – 92100 Boulogne-Billancourt Cedex – R.C.S. Nanterre B 780 129 987 / tél.: 0806 00 20 20.

Renault recommande 